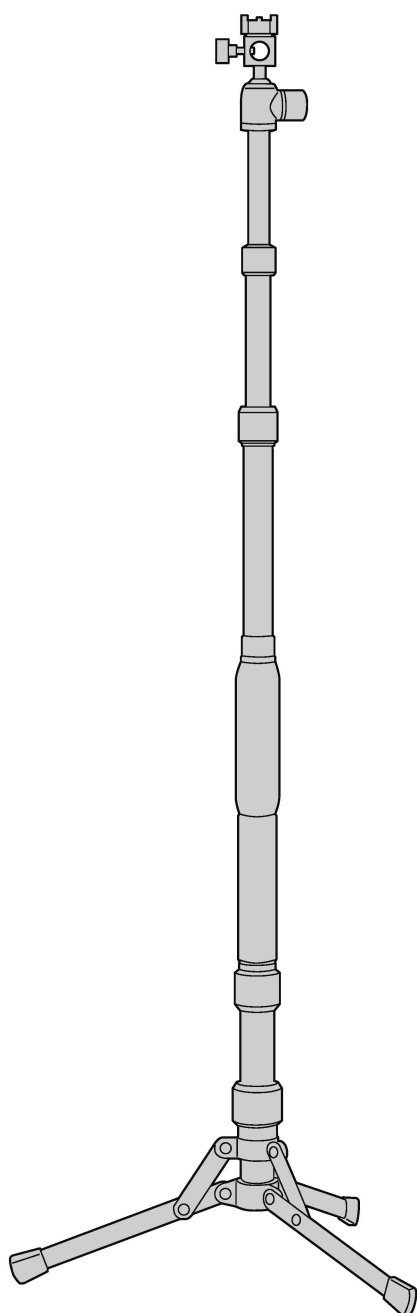


Nissin
DIGITAL

スーパーライトスタンドミニ

LS-20C

取扱説明書



ニッシン製品をお買い上げいただき誠にありがとうございます。
ご使用にあたっては、この取扱説明書をよくお読みになり、正しくお使いいただきますようお願いいたします。

ご使用上の注意

●ストッパーの指挟みに注意

ストロボを載せた状態でストッパーを緩めると、ポールが急に落下してストッパーとストッパーの間に指を挟んでしまう場合がありますので、十分にご注意ください。

●ステーや脚の指挟みに注意

脚を開閉する際に誤って指や手を挟まないようにご注意ください。

●転倒に注意

風に煽られたり、ぶつかったりした場合には転倒のおそれがあります。ウェイトをハンドルのストラップにかけたり脚に置いて、転倒しないよう十分ご注意ください。

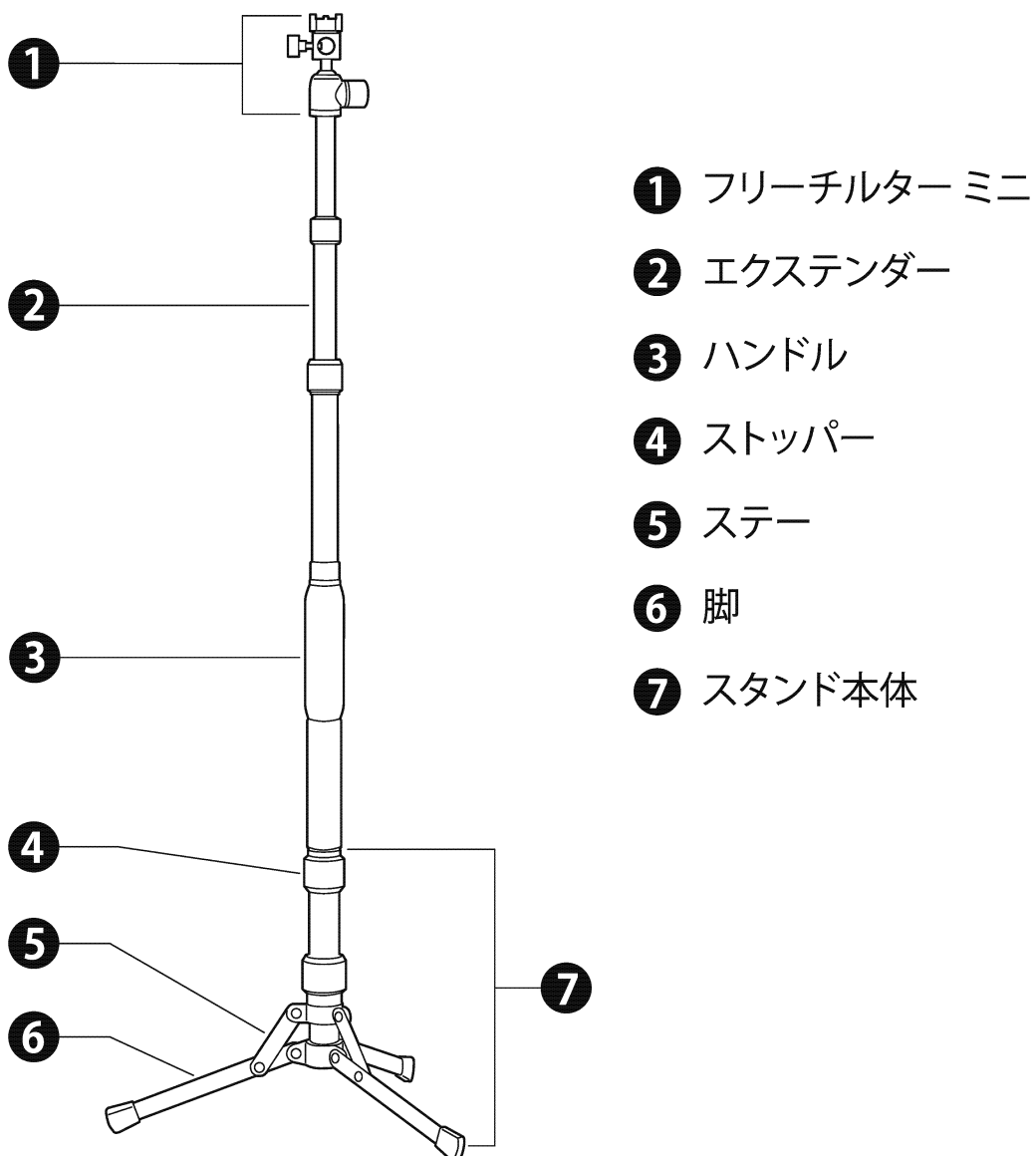
●ストロボの落下に注意

使用中にストロボが脱落しないように、フリーフィルターミニの脱落防止レバーを締まっていること、ストロボのロックリングがしっかり締まっているかを確認してください。

内容物

- LS-20C (スタンド本体・ハンドル・エクステンダー) ×1
- 収納ケース (ライトスタンド用) ×1
- フリーフィルター ミニ ×1
- ストラップ (ハンドルに付属) ×1

各部名称




使用方法

1. 脚はバランスがとれるようしっかり開いてください。
2. 脚をひらいたらストッパーをしっかりと締めてください。
3. ストッパーを反時計回りに回して締めるとポールを伸ばせます。
ストッパーを緩めすぎるとポールが外れますのでご注意ください。
4. 転倒防止のためにウェイトをかけてご使用ください。

活用方法


ハンズオブストロボ・スタイル

エクステンダーにハンドルを取りつけると、ライトスタンドを設置できない撮影環境などで手持ちライティングが可能になります。



テーブルフォト・スタイル

スタンド本体を使用すると小物撮影やテーブルフォトに最適なミニライトスタンドとしてお使いいただけます。




活用方法

バックライト・スタイル

スタンド本体・ハンドル・エクステンダーを接続して、モデルの背後に設置し、バックライトスタンドとしてお使いいただけます。

※転倒防止のためウェイトをかけてください



主な仕様

品名	スーパーライトスタンドミニ LS-20C
材質	スタンド本体/エクステンダー:カーボンファイバー、アルミ フリーチルターミニ:アルミ、ニッケルメッキ鋼 ハンドル:ゴム、プラスチック
寸法	スタンド本体 縮長:約19cm 全伸高(最大高):約38cm エクステンダー 縮長:約22cm 伸長:約51cm ハンドル 全長:約17cm フリーチルターミニ 高さ:約7cm
重さ	スタンド本体(フリーチルター含む) 約350g エクステンダー(ハンドル含む) 約180g
ねじ形状	スタンド本体:先端1/4インチオスネジ エクステンダー:(上部)先端1/4インチオスネジ (下部)1/4インチネジに対応(メス) フリーチルターミニ:1/4インチネジに対応(メス)
最大荷重	1kg(垂直荷重)

※製品の仕様は、改良などにより予告なく変更することがあります。

Nissinは、ニッシンジャパン株式会社の登録商標です。その他記載の会社名や製品名は、それぞれの会社の登録商標または商標です。

★お問い合わせはホームページのお問い合わせフォームをご利用ください。

ニッシンジャパンホームページ: <https://www.nissin-japan.com>

Ver. 20041401